

Reg. 56083 p.

	PROGRAMA MOSCAMED Unidad Central Guatemala, C.A.	RE-UC-AF-05
	CONTROL DE CORRESPONDENCIA DE LA COORDINACION ADMINISTRATIVA SGC-UC	VERSION 1

Guatemala, 10 de julio de 2013
Ref. CM-A-419-2013

CS✓

**Licenciado
René Juárez
Administrador Financiero
Ministerio de Agricultura,
Ganadería y Alimentación
Su Despacho.**



Estimado Licenciado Juárez:

De manera atenta me dirijo a Usted, en cumplimiento a lo establecido en el Artículo 35 del Decreto No. 33-2011, Ley del Presupuesto General de Ingresos y Egresos del Estado para el Ejercicio Fiscal 2012, remitiéndole en formato digital e impreso el Informe de Avance Físico y Financiero de la ejecución de los fondos públicos transferidos al Programa MOSCAMED, por medio del Ministerio de Agricultura, Ganadería y Alimentación, al mes de junio del año 2013, así como los objetivos, metas alcanzadas y población beneficiada, de acuerdo al formato establecido por la Dirección de Transparencia Fiscal del Ministerio de Finanzas Públicas.

Sin otro particular, me es grato suscribirme de usted.

Cordialmente,

Ing. Fredy Morales de Paz
Coordinador Administrativo



*del 69
JMS
2013*

Vo.Bo.
Ing. Pedro Velásquez
Jefe Ejecutivo

Adjunto: lo indicado
CC Correlativo – archivo
Claudia



MINISTERIO DE AGRICULTURA, GANADERÍA Y ALIMENTACIÓN
DEPARTAMENTO DE PROGRAMACIÓN Y PRESUPUESTO
HOJA DE TRÁMITE

No. de Reg. **2075** Origen: COORDINACION FINANCIERA Fecha de Ingreso: 11/07/2013

Asunto: PROGRAMA MOSCAMED: : REMITE INFORME DE AVANCE FISICO Y FINANCIERO DEL MES DE JUNIO DEL AÑO 2013.

RESPONSABLE	PROPÓSITO
<input type="checkbox"/> Marvin Alonzo	<input type="checkbox"/> Para Archivo
<input type="checkbox"/> Juan Ordoñez	<input type="checkbox"/> Informe sobre el particular
<input type="checkbox"/> Elena Burrion	<input type="checkbox"/> Procédase como se Solicita
<input type="checkbox"/> Judith Sanchez	<input type="checkbox"/> Su conocimientos y efectos
<input type="checkbox"/> Morayma Castañeda	<input type="checkbox"/> Para su Estudio y Dictamen
<input type="checkbox"/> Luis Guerra	<input type="checkbox"/> Emita Opinión
<input type="checkbox"/> Sergio Molina	<input type="checkbox"/> No Procede Lo Solicitado
<input checked="" type="checkbox"/> Priscila Castellanos	<input type="checkbox"/> Otros
<input type="checkbox"/>	

ORIGINAL: 1

F: Marvin César Alonzo Aquino
Jefe del Departamento de Programación y Presupuesto

No. de Folio: **10** Numero: REGISTRO 56083

INFORME DE AVANCE FÍSICO Y FINANCIERO DE ENTIDADES RECEPTORAS DE TRANSFERENCIAS DE RECURSOS PÚBLICOS
EN CUMPLIMIENTO AL ARTÍCULO 35 DEL DECRETO 33-2011 DEL CONGRESO DE LA REPÚBLICA DE GUATEMALA
LEY DE PRESUPUESTO GENERAL DE INGRESOS Y EGRESOS DEL ESTADO PARA EL EJERCICIO FISCAL 2012

Responsable de la actualización de la información:

Ing. Fredy Aroldo Morales de Paz / Ing. Víctor Hugo Martínez Díaz

Informe correspondiente al mes de:

Junio de 2013

Fecha de actualización:

10 de julio de 2013

1. Número de Identificación Tributaria (NIT) de la entidad receptora de transferencia	259654-7
2. Código y Nombre de la entidad receptora de transferencia	00452 Comisión Moscamed
3. Página de internet de la entidad receptora de transferencia	www.moscamed-guatemala.org.gt
4. Domicilio Fiscal de la entidad receptora de transferencia	16 Calle 3-38 Zona 10, ciudad de Guatemala
5. Números telefónicos de la entidad receptora de transferencia	23202500
6. Número de convenio o base legal que autoriza la transferencia	Decretos 21-76 y 43-2002
7. Representante Legal de la entidad receptora de transferencia	Pedro Emilio Velásquez Godínez
8. Objetivo de la transferencia	Co-financiar el control y erradicación de la mosca del Mediterráneo, como contraparte del gobierno de Guatemala, en el marco de los acuerdos internacionales suscritos entre Guatemala, Estados Unidos de América y México.
9. Metas asociadas a la transferencia	Area trabajada, vigilancia fitosanitaria de la mosca del Mediterráneo y manejo integrado de la plaga.
10. Nombre de la Entidad de la Administración Central, Descentralizada, Autónoma o Empresa Pública que otorga los recursos	Ministerio de Agricultura, Ganadería y Alimentación, MAGA.
11. Monto anual de la transferencia	Q.2,000,000.00
12. Eje de Gobierno al contribuye la transferencia (1)	Desarrollo económico competitivo

II. INFORMACION DE AVANCE FÍSICO Y FINANCIERO ANUAL

No.	Metas	Unidad de Medida Descripción (2)	Avance Físico de la Ejecución			Avance Financiero de la Ejecución				Observaciones (Justificación de variaciones)
			Cantidad			Monto (en quetzales)				
			Programada Anual	Ejecutado Acumulado	% de Ejecución	Total Programado Anual	Total Transferido Acumulado	Ejecutado Acumulado	% de Ejecución	
1	Monitoreo y control de la mosca del Mediterráneo	Kilómetro cuadrado	85,089	85,089	100.00	921,107	828,996	354,287	38.46	Comprende: 44,250 Km ² de área Libre, 7,388 Km ² área de Baja Prevalencia, 23,075 Km ² área de supresión y 10,376 Km ² de área de Monitoreo; superficie trabajada todo el año.
2	Trampas revisadas	Trampa revisada	576,094	296,899	51.54	155,457	139,911	9,282	5.97	
3	Muestras de fruta recolectadas	Muestra	20,133	7,152	35.52	49,825	44,843	20,584	41.31	
4	Aspersión terrestre	Hectárea	138,784	57,607	41.51					
5	Operación de puestos de cuarentena interna	Puesto	7	7	100.00	873,611	786,250	365,377	41.82	A nivel nacional se tienen 7 puestos de cuarentena ubicados estratégicamente para proteger las áreas libres y de baja prevalencia de mosca del Mediterráneo.
6	Producción de pupa de mosca del Mediterráneo estéril	Millón	40,800	22,742	55.74					
7	Empaque de pupa de mosca del Mediterráneo estéril	Millón	46,000	22,965	49.92					
8	Liberación de adulto volador de mosca del Mediterráneo estéril	Millón	34,500	23,085	66.91					

III. INFORMACION DE AVANCE FISICO Y FINANCIERO MENSUAL

			Ejecución												
No.	Metas	Unidad de Medida Descripción		Enero	Febrero	Marzo	Abril	Mayo	Junio	Julio	Agosto	Septiembre	Octubre	Noviembre	Diciembre
1	Monitoreo y control de la mosca del Mediterráneo	Kilómetro cuadrado	Financiero	0	104,599	58,372	54,102	72,231	64,983						
			Físico	78,212	78,212	78,212	78,212	78,212	85,089						
2	Trampas revisadas	Trampa revisada	Financiero	0	0	0	0	9,282	0						
			Físico	59,063	43,989	43,122	43,952	57,928	48,845						
3	Muestras de fruta recolectadas	Muestra	Financiero	0	6,807	3,488	3,429	3,430	3,430						
			Físico	1,684	526	368	483	1,550	2,541						
4	Aspersión terrestre	Hectárea	Financiero	0	0	0	0	0	0						
			Físico	8,732	9,419	11,973	12,549	10,149	4,785						
5	Operación de puestos de cuarentena interna.	Puesto	Financiero	0	125,777	59,818	60,193	56,202	63,387						
			Físico	7	7	7	7	7	7						
6	Producción de pupa de mosca del Mediterráneo estéril	Millón	Financiero	0	0	0	0	0	0						
			Físico	4,293	3,347	3,358	3,358	4,591	3,795						
7	Empaque de pupa de mosca del Mediterráneo estéril	Millón	Financiero	0	0	0	0	0	0						
			Físico	4,548	3,508	3,508	3,508	4,363	3,530						
8	Liberación de Adulto volador de mosca del Mediterráneo estéril	Millón	Financiero	0	0	0	0	0	0						
			Físico	4,715	3,529	3,433	3,522	4,357	3,529						

IV. POBLACION BENEFICIADA (3)										
Departamento		Municipio	Núm personas por rango y edad							
			Mujeres				Hombres			
			0-15	16-30	31-45	46 y más	0-15	16-30	31-45	46 y más
1	Alta Verapaz	Cahabón	0	67	38	36	0	63	36	36
2	Alta Verapaz	Chahal	0	204	117	110	0	192	108	111
3	Alta Verapaz	Chisec	0	434	248	233	0	408	231	236
4	Alta Verapaz	Cobán	0	871	498	468	0	818	462	474
5	Alta Verapaz	Fray Bartolomé De Las Casas	0	1,246	712	669	0	1,170	661	677
6	Alta Verapaz	Lanquín	0	4	2	2	0	3	2	2
7	Alta Verapaz	Panzós	0	2	1	1	0	2	1	1
8	Alta Verapaz	Raxruhá	0	284	162	153	0	267	151	155
9	Alta Verapaz	San Cristobal Verapaz	0	66	38	36	0	63	35	36
10	Alta Verapaz	San Juan Chamelco	0	52	30	28	0	49	27	28
11	Alta Verapaz	San Pedro Carchá	0	977	558	525	0	919	519	532
12	Alta Verapaz	Santa Catalina La Tinta	0	6	4	3	0	6	3	3
13	Alta Verapaz	Santa Cruz Verapaz	0	34	19	18	0	32	18	18
14	Alta Verapaz	Senahu	0	12	7	6	0	11	6	6
15	Alta Verapaz	Tactic	0	13	8	7	0	13	7	7
16	Alta Verapaz	Tamahú	0	6	4	3	0	6	3	3
17	Alta Verapaz	Tucurú	0	13	8	7	0	13	7	7
18	Baja Verapaz	Purulhá	0	50	28	27	0	47	26	27
19	Baja Verapaz	Salamá	0	9	5	5	0	9	5	5
20	Chimaltenango	Acatenango	0	1,709	977	918	0	1,607	907	930
21	Chimaltenango	Chimaltenango	0	195	112	105	0	183	104	106
22	Chimaltenango	Comalapa	0	162	92	87	0	152	86	88
23	Chimaltenango	El Tejar	0	61	35	33	0	57	32	33
24	Chimaltenango	Parramos	0	40	23	22	0	38	22	22
25	Chimaltenango	Patzicía	0	1,213	693	652	0	1,140	644	660
26	Chimaltenango	Patzún	0	1,498	856	805	0	1,408	795	815
27	Chimaltenango	Pochuta	0	1,338	764	719	0	1,258	710	728
28	Chimaltenango	San Andrés Itzapa	0	233	133	125	0	219	124	127
29	Chimaltenango	San José Poaquil	0	84	48	45	0	79	45	46
30	Chimaltenango	San Martín Jilotepeque	0	716	409	384	0	673	380	389
31	Chimaltenango	Santa Apolonia	0	65	37	35	0	60	34	35
32	Chimaltenango	Santa Cruz Balanyá	0	49	28	26	0	47	26	27
33	Chimaltenango	Tecpán Guatemala	0	261	149	140	0	246	139	142
34	Chimaltenango	Yepocapa	0	935	534	502	0	879	496	509
35	Chimaltenango	Zaragoza	0	5	3	3	0	4	2	2
36	Escuintla	Escuintla	0	268	153	144	0	251	142	145
37	Escuintla	Nueva Concepción	0	56	32	30	0	52	30	30
38	Escuintla	Palín	0	23	13	12	0	21	12	12
39	Escuintla	Santa Lucía Cotzumalguapa	0	18	10	10	0	17	10	10
40	Escuintla	Siquinalá	0	30	17	16	0	28	16	16
41	Escuintla	Tiquisate	0	63	36	34	0	59	33	34
42	Guatemala	Mixco	0	2	1	1	0	2	1	1
43	Guatemala	Palencia	0	6	4	3	0	6	3	4
44	Guatemala	San Juan Sacatepéquez	0	196	112	105	0	185	104	107
45	Guatemala	Villa Nueva	0	1	1	1	0	1	1	1

IV. POBLACION BENEFICIADA (3)											
Departamento		Municipio	Núm. personas por rango y edad								
			Mujeres				Hombres				Observaciones
0-15	16-30	31-45	46 y más	0-15	16-30	31-45	46 y más				
46	Guatemala	Amatitlán	0	4	2	2	0	4	2	2	
47	Huehuetenango	Aguacatán	0	51	29	28	0	48	27	28	
48	Huehuetenango	Barillas	0	893	510	479	0	839	474	486	
49	Huehuetenango	Chiantla	0	737	421	396	0	692	391	401	
50	Huehuetenango	Colotenango	0	65	37	35	0	62	35	36	
51	Huehuetenango	Concepción	0	63	36	34	0	59	33	34	
52	Huehuetenango	Cuilco	0	323	184	173	0	303	171	175	
53	Huehuetenango	Huehuetenango	0	448	256	240	0	420	237	243	
54	Huehuetenango	Jacaltenango	0	205	117	110	0	193	109	112	
55	Huehuetenango	La Democracia	0	513	293	275	0	482	272	279	
56	Huehuetenango	La Libertad	0	206	118	111	0	194	109	112	
57	Huehuetenango	Malacatancito	0	311	178	167	0	292	165	169	
58	Huehuetenango	Nentón	0	372	212	200	0	349	197	202	
59	Huehuetenango	San Antonio Huista	0	560	320	301	0	527	297	305	
60	Huehuetenango	San Gaspar Ixchil	0	14	8	7	0	13	7	8	
61	Huehuetenango	San Ildefonso Ixtahuacán	0	151	86	81	0	142	80	82	
62	Huehuetenango	San Juan Atitán	0	220	125	118	0	206	116	119	
63	Huehuetenango	San Juan Ixcoy	0	35	20	19	0	33	19	19	
64	Huehuetenango	San Mateo Ixtatán	0	215	123	116	0	202	114	117	
65	Huehuetenango	San Miguel Acatán	0	44	25	23	0	41	23	24	
66	Huehuetenango	San Pedro Necta	0	249	142	134	0	234	132	135	
67	Huehuetenango	San Rafael Independencia	0	18	10	10	0	17	10	10	
68	Huehuetenango	San Rafael Petzal	0	45	26	24	0	42	24	24	
69	Huehuetenango	San Sebastian Coatán	0	46	27	25	0	44	25	25	
70	Huehuetenango	San Sebastian Huehuetenango	0	286	164	154	0	269	152	156	
71	Huehuetenango	Santa Ana Huista	0	198	113	106	0	186	105	107	
72	Huehuetenango	Santa Bárbara	0	169	97	91	0	159	90	92	
73	Huehuetenango	Santa Eulalia	0	35	20	19	0	33	19	19	
74	Huehuetenango	Santiago Chimaltenango	0	27	15	15	0	26	14	15	
75	Huehuetenango	Soloma	0	47	27	25	0	44	25	26	
76	Huehuetenango	Tectitán	0	13	8	7	0	12	7	7	
77	Huehuetenango	Todos Santos Cuchumatanes	0	88	50	47	0	83	47	48	
78	Huehuetenango	Unión Cantinil	0	47	27	25	0	44	25	26	
79	Izabal	Livingston	0	263	150	141	0	247	139	143	
80	Jalapa	Jalapa	0	79	45	42	0	74	42	43	
81	Jalapa	Mataquescuintla	0	73	41	39	0	69	39	40	
82	Petén	Dolores	0	231	132	124	0	217	123	126	
83	Petén	Flores	0	160	92	86	0	150	85	87	
84	Petén	La Libertad	0	397	227	213	0	373	211	216	
85	Petén	Las Cruces	0	632	361	339	0	594	335	344	
86	Petén	Melchor de Mencos	0	111	63	59	0	104	58	60	
87	Petén	Poptún	0	408	233	219	0	383	216	222	
88	Petén	San Andrés	0	136	78	73	0	128	72	74	
89	Petén	San Benito	0	122	70	66	0	115	65	67	
90	Petén	San Francisco	0	68	39	37	0	64	36	37	

IV. POBLACION BENEFICIADA (3)											
Departamento		Municipio	Número de personas por rango y edad								Observaciones
			Mujeres				Hombres				
			0-15	16-30	31-45	46 y más	0-15	16-30	31-45	46 y más	
91	Petén	San José	0	23	13	12	0	21	12	12	
92	Petén	San Luis	0	1,360	777	730	0	1,278	722	740	
93	Petén	Santa Ana	0	96	55	51	0	90	51	52	
94	Petén	Sayaxche	0	1,277	730	686	0	1,200	678	695	
95	Quetzaltenango	Almolonga	0	2	1	1	0	2	1	1	
96	Quetzaltenango	Cabricán	0	6	4	3	0	6	3	3	
97	Quetzaltenango	Cajolá	0	19	11	10	0	18	10	11	
98	Quetzaltenango	Cantel	0	61	35	33	0	57	32	33	
99	Quetzaltenango	Coatepeque	0	177	101	95	0	166	94	96	
100	Quetzaltenango	Colomba	0	815	466	438	0	766	432	443	
101	Quetzaltenango	Concepción Chiquirichapa	0	4	2	2	0	3	2	2	
102	Quetzaltenango	El Palmar	0	930	531	499	0	874	494	506	
103	Quetzaltenango	Flores Costa Cuca	0	54	31	29	0	51	29	29	
104	Quetzaltenango	Génova Costa Cuca	0	65	37	35	0	62	35	36	
105	Quetzaltenango	Huitán	0	2	1	1	0	2	1	1	
106	Quetzaltenango	La Esperanza	0	22	12	12	0	21	12	12	
107	Quetzaltenango	Olintepeque	0	37	21	20	0	35	20	21	
108	Quetzaltenango	Palestina de los Altos	0	6	4	3	0	6	3	3	
109	Quetzaltenango	Quetzaltenango	0	73	41	39	0	69	39	40	
110	Quetzaltenango	Salcá	0	23	13	12	0	21	12	12	
111	Quetzaltenango	San Carlos Sija	0	115	66	62	0	108	61	62	
112	Quetzaltenango	San Francisco La Unión	0	9	5	5	0	9	5	5	
113	Quetzaltenango	San Juan Ostuncalco	0	269	154	145	0	253	143	147	
114	Quetzaltenango	San Martín Sacatepéquez	0	417	238	224	0	392	221	227	
115	Quetzaltenango	San Mateo	0	4	2	2	0	3	2	2	
116	Quetzaltenango	San Miguel Siquilá	0	15	8	8	0	14	8	8	
117	Quetzaltenango	Sibilia	0	7	4	4	0	7	4	4	
118	Quetzaltenango	Zunil	0	58	33	31	0	55	31	32	
119	Quiché	Chajul	0	30	17	16	0	28	16	16	
120	Quiché	Chicamán	0	16	9	8	0	15	8	9	
121	Quiché	Chiché	0	5	3	3	0	5	3	3	
122	Quiché	Chichicastenango	0	15	8	8	0	14	8	8	
123	Quiché	Chinique	0	7	4	4	0	7	4	4	
124	Quiché	Cunén	0	11	6	6	0	10	6	6	
125	Quiché	Ixcán	0	1,297	741	697	0	1,219	689	706	
126	Quiché	Joyabaj	0	66	38	36	0	62	35	36	
127	Quiché	Nebaj	0	2	1	1	0	2	1	1	
128	Quiché	Sacapulas	0	13	8	7	0	12	7	7	
129	Quiché	San Antonio Ilotenango	0	23	13	12	0	21	12	12	
130	Quiché	San Bartolomé Jocotenango	0	6	4	3	0	6	3	3	
131	Quiché	San Juan Cotzal	0	12	7	7	0	11	6	6	
132	Quiché	San Pedro Jocopilas	0	24	14	13	0	23	13	13	
133	Quiché	Santa Cruz del Quiché	0	5	3	3	0	5	3	3	
134	Quiché	Uspantán	0	5	3	3	0	5	3	3	
135	Quiché	Zacualpa	0	4	2	2	0	3	2	2	

IV. POBLACION BENEFICIADA (3)											
Departamento		Municipio	Núm. : personas por rango y edad								
			Mujeres				Hombres				Observaciones
			0-15	16-30	31-45	46 y más	0-15	16-30	31-45	46 y más	
136	Retalhuleu	Champerico	0	299	171	161	0	281	159	163	
137	Retalhuleu	El Asintal	0	52	30	28	0	49	28	28	
138	Retalhuleu	Nuevo San Carlos	0	180	103	97	0	170	96	98	
139	Retalhuleu	Retalhuleu	0	258	147	139	0	242	137	140	
140	Retalhuleu	San Andrés Villa Seca	0	235	134	126	0	221	125	128	
141	Retalhuleu	San Felipe	0	97	55	52	0	91	51	53	
142	Retalhuleu	San Martín Zapotitlán	0	24	14	13	0	23	13	13	
143	Retalhuleu	San Sebastián	0	30	17	16	0	28	16	16	
144	Retalhuleu	Santa Cruz Muluá	0	59	34	32	0	56	31	32	
145	Sacatepéquez	Alotenango	0	1,311	749	704	0	1,232	696	713	
146	Sacatepéquez	Antigua Guatemala	0	495	283	266	0	465	263	269	
147	Sacatepéquez	Cuidad Vieja	0	678	388	364	0	637	360	369	
148	Sacatepéquez	Jocotenango	0	64	36	34	0	60	34	35	
149	Sacatepéquez	Magdalena Milpas Altas	0	535	305	287	0	502	284	291	
150	Sacatepéquez	Pastores	0	444	254	239	0	418	236	242	
151	Sacatepéquez	San Antonio Aguas Caliente	0	26	15	14	0	24	13	14	
152	Sacatepéquez	San Bartolomé Milpas Altas	0	382	218	205	0	359	203	208	
153	Sacatepéquez	San Lucas Sacatepéquez	0	137	78	74	0	129	73	75	
154	Sacatepéquez	San Miguel Duezas	0	481	275	259	0	452	255	262	
155	Sacatepéquez	Santa Catarina Barahona	0	424	242	228	0	399	225	231	
156	Sacatepéquez	Santa Lucía Milpas Altas	0	3	2	2	0	3	2	2	
157	Sacatepéquez	Santa María de Jesús	0	332	190	179	0	312	176	181	
158	Sacatepéquez	Santiago Sacatepéquez	0	295	168	158	0	277	156	160	
159	Sacatepéquez	Santo Domingo Xenacoj	0	34	19	18	0	32	18	18	
160	Sacatepéquez	Sumpango	0	348	199	187	0	327	184	189	
161	San Marcos	Ayutla	0	56	32	30	0	53	30	31	
162	San Marcos	Catarina	0	53	30	28	0	50	28	29	
163	San Marcos	Comitancillo	0	62	35	33	0	58	33	34	
164	San Marcos	Concepción Tutuapa	0	45	26	24	0	42	24	25	
165	San Marcos	El Quetzal	0	118	67	63	0	111	63	64	
166	San Marcos	El Rodeo	0	106	61	57	0	100	56	58	
167	San Marcos	El Tumbador	0	1,031	589	553	0	968	547	561	
168	San Marcos	Esquipulas Palo Gordo	0	11	6	6	0	10	6	6	
169	San Marcos	La Reforma	0	131	75	71	0	124	70	72	
170	San Marcos	Malacatán	0	336	192	181	0	316	178	183	
171	San Marcos	Nuevo Progreso	0	76	43	41	0	71	40	41	
172	San Marcos	Ocós	0	99	57	53	0	93	53	54	
173	San Marcos	Pajapita	0	36	20	19	0	34	19	19	
174	San Marcos	Rio Blanco	0	2	1	1	0	2	1	1	
175	San Marcos	San Antonio Sacatepéquez	0	6	4	3	0	6	3	3	
176	San Marcos	San Cristobal Cucho	0	27	15	14	0	25	14	15	
177	San Marcos	San José Ojetenam	0	12	7	7	0	11	6	6	
178	San Marcos	San Lorenzo	0	40	23	21	0	38	21	22	
179	San Marcos	San Marcos	0	212	121	114	0	199	112	115	
180	San Marcos	San Miguel Ixtahuacán	0	101	58	54	0	95	53	55	

IV. POBLACION BENEFICIADA (3)										
Código	Departamento	Municipio	Número de personas por rango y edad							
			Mujeres				Hombres			
			0-15	16-30	31-45	46 y más	0-15	16-30	31-45	46 y más
181	San Marcos	San Pablo	0	418	239	225	0	393	222	228
182	San Marcos	San Pedro Sacatepéquez	0	48	28	26	0	46	26	26
183	San Marcos	San Rafael Pie de la Cuesta	0	75	43	40	0	71	40	41
184	San Marcos	Sibinal	0	70	40	38	0	66	37	38
185	San Marcos	Sipacapa	0	91	52	49	0	85	48	49
186	San Marcos	Tacaná	0	127	72	68	0	119	67	69
187	San Marcos	Tajumulco	0	477	272	256	0	448	253	259
188	San Marcos	Tejútla	0	37	21	20	0	35	20	21
189	Santa Rosa	Barberena	0	47	27	25	0	44	25	26
190	Santa Rosa	Casillas	0	9	5	5	0	9	5	5
191	Santa Rosa	Chiquimulilla	0	56	32	30	0	52	30	30
192	Santa Rosa	Cuilapa	0	9	5	5	0	8	4	5
193	Santa Rosa	Guazacapán	0	58	33	31	0	55	31	32
194	Santa Rosa	Nueva Santa Rosa	0	11	6	6	0	10	6	6
195	Santa Rosa	Pueblo Nuevo Vías	0	35	20	19	0	33	19	19
196	Santa Rosa	San Rafael Las Flores	0	5	3	3	0	5	3	3
197	Santa Rosa	Santa Cruz Naranjo	0	26	15	14	0	24	13	14
198	Santa Rosa	Santa Rosa de Lima	0	1	1	1	0	1	1	1
199	Santa Rosa	Taxisco	0	12	7	7	0	11	6	6
200	Sololá	Nahualá	0	1,761	1,006	946	0	1,655	935	958
201	Sololá	Panajachel	0	2	1	1	0	2	1	1
202	Sololá	San Andrés Semetabaj	0	18	10	10	0	17	10	10
203	Sololá	San Antonio Palopó	0	417	238	224	0	392	221	227
204	Sololá	San José Chacaya	0	4	2	2	0	3	2	2
205	Sololá	San Juan La Laguna	0	123	70	66	0	116	65	67
206	Sololá	San Lucas Tolimán	0	995	569	534	0	935	528	541
207	Sololá	San Marcos La Laguna	0	28	16	15	0	26	15	15
208	Sololá	San Pablo La Laguna	0	28	16	15	0	27	15	16
209	Sololá	San Pedro La Laguna	0	887	507	477	0	834	471	482
210	Sololá	Santa Catarina Ixtahuacán	0	345	197	185	0	324	183	188
211	Sololá	Santa Clara La Laguna	0	11	7	6	0	10	6	6
212	Sololá	Santa Cruz La Laguna	0	232	133	125	0	219	124	127
213	Sololá	Santa Lucía Utatlán	0	105	60	57	0	99	56	57
214	Sololá	Santa María Visitación	0	2	1	1	0	2	1	1
215	Sololá	Santiago Atitlán	0	934	534	502	0	878	496	508
216	Sololá	Sololá	0	60	34	32	0	56	32	33
217	Suchitepéquez	Chicacao	0	1,003	573	539	0	942	532	545
218	Suchitepéquez	Cuyotenango	0	135	77	72	0	126	71	73
219	Suchitepéquez	Mazatenango	0	93	53	50	0	88	50	51
220	Suchitepéquez	Patulul	0	301	172	161	0	283	160	164
221	Suchitepéquez	Pueblo Nuevo	0	364	208	195	0	342	193	198
222	Suchitepéquez	Rio Bravo	0	33	19	18	0	31	17	18
223	Suchitepéquez	Samayac	0	113	65	61	0	107	60	62
224	Suchitepéquez	San Antonio Suchitepéquez	0	75	43	40	0	70	40	41
225	Suchitepéquez	San Bernardino	0	29	17	16	0	28	16	16

IV. POBLACION BENEFICIADA (3)											
Departamento		Municipio	Número de personas por rango y edad								Observaciones
			Mujeres				Hombres				
			0-15	16-30	31-45	46 y más	0-15	16-30	31-45	46 y más	
226	Suchitepéquez	San Francisco Zapotitlán	0	462	264	248	0	434	245	251	
227	Suchitepéquez	San Gabriel	0	2	1	1	0	2	1	1	
228	Suchitepéquez	San José El Idolo	0	37	21	20	0	35	20	21	
229	Suchitepéquez	San Juan Bautista	0	2	1	1	0	2	1	1	
230	Suchitepéquez	San Miguel Panám	0	9	5	5	0	9	5	5	
231	Suchitepéquez	San Pablo Jocopilas	0	310	177	166	0	291	164	168	
232	Suchitepéquez	Santa Bárbara	0	1,050	600	564	0	987	558	571	
233	Suchitepéquez	Santo Domingo Suchitepéquez	0	61	35	33	0	57	32	33	
234	Suchitepéquez	Santo Tomás La Unión	0	68	39	36	0	64	36	37	
235	Suchitepéquez	Zunilito	0	25	14	13	0	23	13	13	
236	Suchitepéquez	San Lorenzo	0	21	12	11	0	20	11	12	
237	Totonicapán	Momostenango	0	98	56	52	0	91	52	53	
238	Totonicapán	San Andrés Xecul	0	9	5	5	0	9	5	5	
239	Totonicapán	San Bartolo	0	8	5	4	0	7	4	4	
240	Totonicapán	San Cristobal Totonicapán	0	35	20	19	0	33	19	19	
241	Totonicapán	San Francisco El Alto	0	42	24	23	0	40	23	23	
242	Totonicapán	Santa Lucía La Reforma	0	10	6	6	0	10	6	6	
243	Totonicapán	Santa María Chiquimula	0	7	4	4	0	7	4	4	
244	Totonicapán	Totonicapán	0	133	76	72	0	125	71	73	
Sub-Total			0	52,324	29,895	28,106	0	49,180	27,773	28,467	
Total			110,325				105,420				

(1) Indicar Eje de Gobierno: a) Seguridad democrática y justicia, b) Desarrollo económico competitivo, c) Desarrollo social, d) Infraestructura productiva, 5) Desarrollo rural sostenible, 6) Otro

(2) Unidad de medida: Se refiere al nombre de la Unidad de Medida del listado adjunto.


(3) Población beneficiada: Debe tener relación con los objetivos y metas del convenio.



MINISTERIO DE AGRICULTURA, GANADERÍA Y ALIMENTACIÓN
DEPARTAMENTO DE PROGRAMACIÓN Y PRESUPUESTO
HOJA DE TRÁMITE

No. de Reg. **2255** Origen: COORDINACION FINANCIERA Fecha de Ingreso: 09/08/2013


Asunto: ADIN: REMITE INFORME DE AVANCE FISICO Y FINANCIERO DEL MES DE JULIO DE 2013.

RESPONSABLE	PROPÓSITO
<input type="checkbox"/> Marvin Alonzo	<input checked="" type="checkbox"/> Para Archivo
<input type="checkbox"/> Juan Ordoñez	<input type="checkbox"/> Informe sobre el particular
<input type="checkbox"/> Elena Burrion	<input type="checkbox"/> Procédase como se Solicita
<input type="checkbox"/> Judith Sanchez	<input type="checkbox"/> Su conocimientos y efectos
<input type="checkbox"/> Morayma Castañeda	<input type="checkbox"/> Para su Estudio y Dictamen
<input type="checkbox"/> Luis Guerra	<input type="checkbox"/> Emita Opinión
<input type="checkbox"/> Sergio Molina	<input type="checkbox"/> No Procede Lo Solicitado
<input checked="" type="checkbox"/> Priscila Castellanos	<input type="checkbox"/> Otros
<input type="checkbox"/>	
<p><i>Arro. 29 2013 2010</i></p>	<p>F:  Marvin César Alonzo Aquino Jefe del Departamento de Programación y Presupuesto</p>
ORIGINAL:	No. de Folio: 11 Numero: <u>REGISTRO 58208</u>

Reg. 58208p.

[Handwritten signature]

**ASOCIACIÓN PARA EL DESARROLLO INTEGRAL
DE NORORIENTE -ADIN-**



FOLIO 1

Oficio No. 017-2013
Referencias: REAS/sc

Zacapa, 06 de agosto de 2013.



Lic. René Juárez
Administrador Financiero
Ministerio de Agricultura, Ganadería y Alimentación
-MAGA-

Atentamente por este medio me dirijo a usted deseándole éxitos en sus labores cotidianas. El motivo de la presente es para hacerle entrega de: **INFORME DE AVANCE FÍSICO Y FINANCIERO, correspondiente al mes de Julio 2013, del Proyecto Educativo: ADIN-MAGA.** El cual consta de 10 hojas.

Sin otro particular se suscribe de usted, deferentemente.



[Handwritten signature]
Lic. Ramón Eliu Argueta Salazar
Presidente y Representante Legal
-ADIN-

C.C. Contraloría General de Cuentas
Delegación Departamental de Zacapa.
Congreso de la República de Guatemala.
Archivo.



INFORME DE AVANCE FÍSICO Y FINANCIERO DE ENTIDADES RECEPTORAS DE TRANSFERENCIAS DE RECURSOS PÚBLICOS										
EN CUMPLIMIENTO AL ARTÍCULO 35 DEL DECRETO 33-2011 DEL CONGRESO DE LA REPÚBLICA DE GUATEMALA										
LEY DEL PRESUPUESTO GENERAL DE INGRESOS Y EGRESOS DEL ESTADO PARA EL EJERCICIO FISCAL 2013										
Responsable de la actualización de la información: Ramón Eliu Argueta Salazar										
Informe correspondiente al mes de: JULIO				Fecha de actualización: 06 DE AGOSTO 2013.						
1. Número de Identificación Tributaria (NIT) de la entidad receptora de transferencia				3312509-0						
2. Código y Nombre de la entidad receptora de transferencia										
3. Página de internet de la entidad receptora de transferencia				eanor_zacapa@yahoo.com						
4. Domicilio Fiscal de la entidad receptora de transferencia				CALLE PRINCIPAL, LA FRAGUA, ZACAPA, ZACAPA.						
5. Números telefónicos de la entidad receptora de transferencia				7823-0479						
6. Número de convenio o base legal que autoriza la transferencia				CONVENIO No. 5-98, ADDENDUM No. 07-2012						
7. Representante Legal de la entidad receptora de transferencia				Lic. Ramón Eliu Argueta Salazar						
8. Objetivo de la transferencia				Aporte para el funcionamiento del Centro de Educación Media y Agropecuaria del Nororiente. -CEAN-						
9. Metas asociadas a la transferencia				Se han recibidos 3 desembolsos para el funcionamiento por un monto de Q 1,300,000.00						
10. Nombre de la Entidad de la Administración Central, Descentralizada, Autónoma o				ASOCIACIÓN PARA EL DESARROLLO INTEGRAL DE NORORIENTE. -ADIN-						
11. Monto anual de la transferencia				Q1,858,652.00						
12. Eje de Gobierno al que contribuye la transferencia (1)				OTROS						
II. INFORMACIÓN DE AVANCE FÍSICO Y FINANCIERO ANUAL										
No.	Metas	Unidad de Medida Descripción (2)	Avance Físico de la Ejecución			Avance Financiero de la Ejecución				Observaciones (Justificación de variaciones)
			Cantidad			Monto (en quetzales)				
			Programada Anual	Ejecutado Acumulado	% de Ejecución	Total Programado Anual	Total Transferido Acumulado	Ejecutado Acumulado	% de Ejecución	
1	SUELDOS Y SALARIOS	PERSONA	445	192	43.15%	1,415,066.72	765,701.86	0.00	54%	Programado en Guatecompras
2	APORTE PATRONAL AL IGSS	PERSONA	445	192	43.15%	295,007.40	71,203.52	0.00	24%	Programado en Guatecompras
3	APORTE PATRONAL AL INTECAP	PERSONA	445	192	43.15%	13,824.12	6,673.24	0.00	48%	Programado en Guatecompras
4	CUOTA RECREACIONAL	PERSONA	445	192	43.15%	13,824.12	6,673.24	0.00	48%	Programado en Guatecompras
5	CONTRIBUCION DE LOS TRABAJADORES PARA EL SEGURO SOCIAL	PERSONA	445	192	43.15%	32,231.77	32,231.77	0.00	100%	Programado en Guatecompras
6	AGUINALDO	PERSONA	7	7	42.85%	167,529.50	6,857.07	0.00	4%	Programado en Guatecompras
7	BONIFICACIÓN ANUAL	PERSONA	7	7	42.85%	167,529.50	55,100.50	0.00	33%	Programado en Guatecompras
8	VACACIONES POR RETIRO VOLUNTARIO	PERSONA	7(4)	4	42.85%	1,415,066.72	4821.01	0.00	0%	Programado en Guatecompras
9	ENERGIA ELECTRICA	SERVICIO	122	42	34.42%	360,000.00	137694.00	0.00	38%	Programado en Guatecompras
10	TELEFONIA	SERVICIO	48	12	25.00%	30,000.00	9172.00	0.00	31%	Programado en Guatecompras
11	INTERNET	SERVICIO	12	2	16.66%	26,970.00	15371.30	0.00	57%	Programado en Guatecompras
12	INDEMNIZACIONES	SERVICIO	6	6	100.00%	51979.52	51979.52	0.00	100%	Programado en Guatecompras
13	CONTRIBUCION DE LOS TRABAJADORES PARA EL SEGURO SOCIAL	PERSONA	15	15	100.00%	1,387,566.72	23190.86	0.00	2%	Programado en Guatecompras

14	REMESA DEL BANCO DE LOS TRABAJADORES	PERSONA	15	15	100.00%	1,387,566.72	23190.86	0.00	2%	Programado en Guatecompras
15	COMPRA DE ACEITE CASTROL Y LIQUIDO DE FRENOS, PARA SER UTILIZADO PARA EL SERVICIO DEL PICK-UP 267 CDZ AL SERVICIO DE LA INSTITUCION	CUBETA/LITRO/262	5	5	100.00%	89,832.00	23917.40	0.00	27%	Programado en Guatecompras
16	COMPRA DE FILTRO DE ACEITE LFP 5571, DE DIESEL Y FILTRO LFP 5757, PARA EL PICK-UP P-267 CDZ AL SERVICIO DE LA INSTITUCION	Unidad /298	8	8	100.00%	87,249.86	11093.64	0.00	13%	Programado en Guatecompras
17	REPARACION DE TABLERO DE FOTOCOPIADORA UBICADA EN LA UNIDAD FINANCIERA DE ADIN	SERVICIO/162	1	1	100.00%	16,425.00	5840.00	0.00	36%	Programado en Guatecompras
18	COMPRA DE TINTA HP 122 NEGRO Y HP 122 A COLOR PARA SER UTILIZADA EL DETP. ASISTENTE ADMINISTRATIVO DE ADIN	UNIDAD/267	2	2	100.00%	40,909.35	9851.24	0.00	24%	Programado en Guatecompras
19	REPARACION Y MANTENIMIENTO DE AIRE ACONDICIONADO UBICADO EN LA OFICINA DE CATEDRATICOS DE LA EANOR	SERVICIO/162	1	1	100.00%	16,425.00	6315.00	0.00	38%	Programado en Guatecompras
20	COMPRA DE CHAPAS YALE Y VISAGRAS PARA PUERTA, PARA SER UTILIZADA EN EL RESGUARDO DE ACTIVOS FIJOS EN BODEGA DE ADIN	UNIDAD/283	6	6	100.00%	4500.00	2732.00	0.00	61%	Programado en Guatecompras

21	PAGO POR MANO DE OBRA POR CAMBIO DE CHAPAS Y SELLADO DE VENTANA EN BODEGA DE INVENTARIOS DE ADIN	SERVICIO/17 1	2	2	100.00%	63700.00	7468.79	0.00	12%	Programado en Guatecompras
22	COMPRA DE IMPRESORA PARA SER UTILIZADA EN EL AREA DE COBROS DE ADIN	UNIDAD	1	1	100.00%	89715.00	1489.70	0.00	2%	Programado en Guatecompras
23	COMPRA DE HILO PLASTICO PARA DESBROZADORA, PARA SER UTILIZADA EN ORNATO DE LA INSTITUCION	ROLLO/268	2	2	100.00%	82,456.50	3772.00	0.00	5%	Programado en Guatecompras
24	COMPRA DE COMBUSTIBLE PARA EL FUNCIONAMIENTO DE LA INSTITUCION	GALONES/26 2	203	203	100.00%	89,832.00	30521.55	0.00	34%	Programado en Guatecompras
25	COMPRA DE REFACCIONES Y ALUMERZOS POR CAPACITACION DE DOCENTES Y PERSONAL ADMINISTRATIVO	UNIDAD/211	62	62	100.00%	10700.00	1984.00	0.00	19%	Programado en Guatecompras
26	COMPRA DE ALAMBRE ESPIGADO AG Y GRAPAS PARA CERCO, PARA CERCOS PERIMETRALES Y DIVISION DE POTREROS DE LA FINCA DE LA EANOR	ROLLO/LIBRAS/2 83	23	23	100.00%	4500.00	2442.00	0.00	24%	Programado en Guatecompras
27	COMPRA DE CARTUCHOS CALIBRE 12, PARA SER UTILIZADOS EN GUARDANIA DE LA EANOR	CAJAS	4	4	100.00%	5440.00	1280.00	0.00	24%	Programado en Guatecompras
28	COMPRA DE FUSIBLES DE 20AMPERIOS Y DE 10 AMPERIOS PARA SER UTILIZADOS PARA REPARAR EL TRACTOR CASE C-89 AL SERVICIO DEL AREA AGRICOLA DE LA EANOR	UNIDAD/297	5	5	100.00%	85909.35	3142.00	0.00	4%	Programado en Guatecompras

29	PAGO POR MANO DE OBRA PARA REPARAR TRACTOR CASE C-80 AL SERVICIO DEL ARREA AGRICOLA DE LA EANOR	SERVICIO/16 1	1	1	100.00%	28,580.00	5072.00	0.00	18%	Programado en Gualtecompras
30	COMPRA DE ACEITE 15 W40, PARA DAR MANTENIMIENTO AL MOTOR LISTER PETER UBICADO EN LA FINCA AGRICOLA	GALON/262	2	2	100.00%	89,832.00	24231.00	0.00	27%	Programado en Gualtecompras
31	COMPRA DE FILTRO DIESEL Y FILTRO DE ACEITE, PARA SER UTILIZADO PARA DAR MANTENIMIENTO AL MOTOR LISTER PETER UBICADO EN LA FINCA PECUARIA	UNIDAD/298	2	2	100.00%	87,249.86	11295.24	0.00	13%	Programado en Gualtecompras
32	PAGO POR MANO DE OBRA PARA DAR SERVICIO Y MANTENIMIENTO A MOTOR LISTER PETER UBICADO EN EL AREA AGRICOLA DE LA EANOR	SERVICIO/16 1	1	1	100.00%	28,580.00	5312.00	0.00	19%	Programado en Gualtecompras
33	DEVOLUCIÓN DE RENTAS DE TRABAJO.	PERSONA	1	1	100.00%	15.94	15.94	0.00	100%	Programado en Gualtecompras
34	PAGO POR RENTAS DE TRABAJO. PERSONAL DE EANOR Y OTRAS FACTURAS NORMALES	PERSONA	10	10	100.00%	803.08	803.08	0.00	100%	Programado en Gualtecompras
35	COMPRA DE REFIL COLOR NEGRO, CYAN, MAGENTA Y AMARILLO PARA SER UTILIZADO POR ENCARGADO DE COBROS DE ADIN	1/2 LITRO/267	4	4	100.00%	40,909.35	10091.21	0.00	25%	Programado en Gualtecompras
36	COMPRA DE TONER FOTOCOPIADORA TN-311 PARA SER UTILIZADO EN EL AREA ACADEMICA DE LA EANOR	UNIDAD/267	1	1	100.00%	40,909.35	10776.21	0.00	26%	Programado en Gualtecompras

37	COMPRA DE DESINFECTANTE, ESCOBAS Y DETERGENTE PARA SER UTILIZADOS EN LA UNIDAD FINANCIERA DE ADIN	GALON KILOS/292	10	10	100.00%	20000.00	187.90	0.00	1%	Programado en Cuatrecorras
----	---	--------------------	----	----	---------	----------	--------	------	----	----------------------------



[Handwritten Signature]
LIC. RAMON ELIÚ ARGUETA SALAZAR
 PRESIDENTE Y REPRESENTANTE LEGAL DE ADIN

III. INFORMACIÓN DE AVANCE FÍSICO Y FINANCIERO MENSUAL

No.	Metas	Unidad de Medida Descripción														
				ENERO	FEBRERO	FEBRERO	ABRIL	MAYO	JUNIO	JULIO	AGOSTO	SEPTIEMBRE	OCTUBRE	OCTUBRE	NOVIEMBRE	DICIEMBRE
1	SUELDOS Y SALARIOS	PERSONA	Financiero	-	-	-	-	-	-	-	295,115.30	-	-	-	-	-
			Físico	-	-	-	-	-	-	38	-	-	-	-	-	-
2	APORTE PATRONAL AL IGSS	PERSONA	Financiero	-	-	-	-	-	-	-	23,432.46	-	-	-	-	-
			Físico	-	-	-	-	-	-	38	-	-	-	-	-	-
3	APORTE PATRONAL AL INTECAP	PERSONA	Financiero	-	-	-	-	-	-	-	2,126.11	-	-	-	-	-
			Físico	-	-	-	-	-	-	38	-	-	-	-	-	-
4	CUOTRA RECREACIONAL	PERSONA	Financiero	-	-	-	-	-	-	-	2,126.11	-	-	-	-	-
			Físico	-	-	-	-	-	-	38	-	-	-	-	-	-
5	CONTRIBUCION DE LOS TRABAJADORES PARA EL SEGURO SOCIAL	PERSONA	Financiero	-	-	-	-	-	-	-	10,607.20	-	-	-	-	-
			Físico	-	-	-	-	-	-	38	-	-	-	-	-	-
6	AGUINALDO	PERSONA	Financiero	-	-	-	-	-	-	-	2,282.70	-	-	-	-	-
			Físico	-	-	-	-	-	-	2	-	-	-	-	-	-
7	BONIFICACION ANUAL	PERSONA	Financiero	-	-	-	-	-	-	-	50,684.93	-	-	-	-	-
			Físico	-	-	-	-	-	-	40	-	-	-	-	-	-
8	REMESA DEL BANCO DE LOS TRABAJADORES	PERSONA	Financiero	-	-	-	-	-	-	-	7,307.68	-	-	-	-	-
			Físico	-	-	-	-	-	-	5	-	-	-	-	-	-
9	VACACIONES POR RETIRO VOLUNTARIO	PERSONA	Financiero	-	-	-	-	-	-	-	1,141.36	-	-	-	-	-
			Físico	-	-	-	-	-	-	2	-	-	-	-	-	-
11	ENERGIA ELECTRICA	SERVICIO	Financiero	-	-	-	-	-	-	-	76,585.00	-	-	-	-	-
			Físico	-	-	-	-	-	-	11	-	-	-	-	-	-
12	TELEFONIA	SERVICIO	Financiero	-	-	-	-	-	-	-	2,866.00	-	-	-	-	-
			Físico	-	-	-	-	-	-	4	-	-	-	-	-	-
13	INTERNET	SERVICIO	Financiero	-	-	-	-	-	-	Q 6,381.30	-	-	-	-	-	-
			Físico	-	-	-	-	-	-	3	-	-	-	-	-	-
14	INDEMNIZACION AL PERSONAL	PERSONA	Financiero	-	-	-	-	-	-	Q 31,053.31	-	-	-	-	-	-
			Físico	-	-	-	-	-	-	1	-	-	-	-	-	-

15	COMPRA DE ACEITE CASTROL Y LIQUIDO DE FRENS, PARA SER UTILIZADO PARA EL SERVICIO DEL PICK-UP 267 CDZ AL SERVICIO DE LA INSTITUCION	CUBETA/LITRO	Financiero	-	-	-	-	-	-	3,160.00	-	-	-	-	-	-
			Físico	-	-	-	-	-	-	5	-	-	-	-	-	-
16	COMPRA DE FILTRO DE ACEITE LFP 5671, DE DIESEL Y FILTRO LFP 5757, PARA EL PICK-UP P-267 CDZ AL SERVICIO DE LA INSTITUCION	UNIDAD	Financiero	-	-	-	-	-	-	595.00	-	-	-	-	-	-
			Físico	-	-	-	-	-	-	8	-	-	-	-	-	-
17	REPARACION DE TABLERO DE FOTOCOPIADORA UBICADA EN LA UNIDAD FINANCIERA DE ADIN	SERVICIO	Financiero	-	-	-	-	-	-	800.00	-	-	-	-	-	-
			Físico	-	-	-	-	-	-	1	-	-	-	-	-	-
18	COMPRA DE TINTA HP 122 NEGRO Y HP 122 A COLOR PARA SER UTILIZADA EL DETP. ASISTENTE ADMINISTRATIVO DE ADIN	UNIDAD	Financiero	-	-	-	-	-	-	260.00	-	-	-	-	-	-
			Físico	-	-	-	-	-	-	2	-	-	-	-	-	-
19	REPARACION Y MANTENIMIENTO DE AIRE ACONDICIONADO UBICADO EN LA OFICINA DE CATEDRATICOS DE LA	SERVICIO	Financiero	-	-	-	-	-	-	475.00	-	-	-	-	-	-
20	COMPRA DE CHAPAS YALE Y VISAGRAS PARA PUERTA, PARA SER UTILIZADA EN EL RESGUARDO DE ACTIVOS FIJOS EN BODEGA DE ADIN	UNIDAD	Financiero	-	-	-	-	-	-	930.00	-	-	-	-	-	-
			Físico	-	-	-	-	-	-	6	-	-	-	-	-	-
21	PAGO POR MANO DE OBRA POR CAMBIO DE CHAPAS Y SELLADO DE VENTANA EN BODEGA DE INVENTARIOS DE ADIN	UNIDAD	Financiero	-	-	-	-	-	-	640.00	-	-	-	-	-	-
			Físico	-	-	-	-	-	-	2	-	-	-	-	-	-
22	COMPRA DE IMPRESORA PARA SER UTILIZADA EN EL AREA DE COBROS DE ADIN	UNIDAD	Financiero	-	-	-	-	-	-	590.00	-	-	-	-	-	-
			Físico	-	-	-	-	-	-	1	-	-	-	-	-	-
23	COMPRA DE COMBUSTIBLE PARA EL FUNCIONAMIENTO DE LA INSTITUCION	GALONES	Financiero	-	-	-	-	-	-	6,604.15	-	-	-	-	-	-
			Físico	-	-	-	-	-	-	203	-	-	-	-	-	-

24	COMPRA DE REFACCIONES Y ALUMERZOS POR CAPACITACION DE DOCENTES Y PERSONAL ADMINISTRATIVO	UNIDAD	Financiero	-	-	-	-	-	-	930.00	-	-	-	-	-	-
			Físico	-	-	-	-	-	-	62	-	-	-	-	-	-
25	COMPRA DE ALAMBRE ESPIGADO AG Y GRAPAS PARA CERCO, PARA CERCOS PERIMETRALES Y DIVISION DE POTREROS DE LA FINCA DE LA EANOR	ROLLO/LIBRAS	Financiero	-	-	-	-	-	-	640.00	-	-	-	-	-	-
			Físico	-	-	-	-	-	-	22	-	-	-	-	-	-
26	COMPRA DE CARTUCHOS CALIBRE 12, PARA SER UTILIZADOS EN GUARDIANIA DE LA EANOR	CAJAS	Financiero	-	-	-	-	-	-	640.00	-	-	-	-	-	-
			Físico	-	-	-	-	-	-	4	-	-	-	-	-	-
27	COMPRA DE FUSIBLES DE 20AMPERIOS Y DE 10 AMPERIOS PARA SER UTILIZADOS PARA REPARAR EL TRACTOR CASE C-80 AL SERVICIO DEL AREA AGRICOLA DE LA EANOR	UNIDAD	Financiero	-	-	-	-	-	-	56.00	-	-	-	-	-	-
			Físico	-	-	-	-	-	-	5	-	-	-	-	-	-
28	PAGO POR MANO DE OBRA PARA REPARAR TRACTOR CASE C-80, AL SERVICIO DEL AREA AGRICOLA DE LA EANOR	SERVICIO/161	Financiero	-	-	-	-	-	-	192.00	-	-	-	-	-	-
			Físico	-	-	-	-	-	-	1	-	-	-	-	-	-
29	COMPRA DE ACEITE 15 W40 PARA DAR MANTENIMIENTO AL MOTOR LISTER PETER UBICADO EN LA FINCA AGRICOLA	GALON	Financiero	-	-	-	-	-	-	313.60	-	-	-	-	-	-
			Físico	-	-	-	-	-	-	2	-	-	-	-	-	-
30	COMPRA DE FILTRO DIESEL Y FILTRO DE ACEITE, PARA SER UTILIZADO PARA DAR MANTENIMIENTO AL MOTOR LISTER PETER UBICADO EN LA FINCA PECUARIA	UNIDAD	Financiero	-	-	-	-	-	-	201.60	-	-	-	-	-	-
			Físico	-	-	-	-	-	-	2	-	-	-	-	-	-
31	PAGO POR MANO DE OBRA PARA DAR SERVICIO Y MANTENIMIENTO A MOTOR LISTER PETER UBICADO EN EL AREA AGRICOLA DE LA EANOR	SERVICIO	Financiero	-	-	-	-	-	-	240.00	-	-	-	-	-	-
			Físico	-	-	-	-	-	-	1	-	-	-	-	-	-
32	PAGO POR REINTEGRO DE RENTA DE TRABAJO	PERSONA	Financiero	-	-	-	-	-	-	15.94	-	-	-	-	-	-
			Físico	-	-	-	-	-	-	1	-	-	-	-	-	-
33	PAGO POR RENTA DE TRABAJO, PERSONAL DE EANOR Y FACTURAS NORMALES	PERSONA	Financiero	-	-	-	-	-	-	803.08	-	-	-	-	-	-
			Físico	-	-	-	-	-	-	10	-	-	-	-	-	-

34	COMPRA DE REFIL COLOR NEGRO, CYAN, MAGENTA Y AMARILLO PARA SER UTILIZADA EN IMPRESORA DE ENCARGADO DE COBROS DE ADIN	1/2 LITRO	Financiero	-	-	-	-	-	-	240.00	-	-	-	-	-	-
			Fisico	-	-	-	-	-	-	4	-	-	-	-	-	-
35	COMPRA DE TONER TN-311, PARA SER UTILIZADO EN EL AREA ACADEMICA.	UNIDAD	Financiero	-	-	-	-	-	-	685.00	-	-	-	-	-	-
			Fisico	-	-	-	-	-	-	1	-	-	-	-	-	-
36	COMPRA DE DESINFECTANTE, ESCOBAS Y DETERGENTE PARA SER UTILIZADA EN LA UNIDAD FINANCIERA DE ADIN	GALON KILOS	Financiero	-	-	-	-	-	-	187.90	-	-	-	-	-	-
			Fisico	-	-	-	-	-	-	10	-	-	-	-	-	-

IV. POBLACIÓN BENEFICIADA (3)										
Departamento	Municipio	Número de personas por rango de edad								Observaciones
		Mujeres				Hombres				
		0-15	16-30	31 -45	46 y más	0-15	16-30	31 -45	46 y más	
Zacapa	Zacapa		17				210			Estadística Inicial de II Cuatrimestre 2013
<div>(1) Indicar Eje de Gobierno: a) Seguridad democrática y justicia, b) Desarrollo económico competitivo, c) Desarrollo social, d) Infraestructura productiva, 5) Desarrollo rural sostenible, 6) Otro</div>										

(1) Indicar Eje de Gobierno: a) Seguridad democrática y justicia, b) Desarrollo económico competitivo, c) Desarrollo social, d) Infraestructura productiva, 5) Desarrollo rural sostenible, 6) Otro

Observación: Con fecha 08 de mayo de 2013, fue entregado copia del Acuerdo Ministerial No. 78-2013 y Addendum No. 30-2013 al Convenio de Cooperación Técnica 5-98, suscrito entre MAGA-ADIN.



 D.C. Ramon E. Agueta Salazar

 Presidente y Representante Legal


 Asociación para el Desarrollo Integral de Nororienté. -ADIN-



MINISTERIO DE AGRICULTURA, GANADERÍA Y ALIMENTACIÓN
DEPARTAMENTO DE PROGRAMACIÓN Y PRESUPUESTO
HOJA DE TRÁMITE

No. de Reg. **2249** Origen: COORDINACION FINANCIERA Fecha de Ingreso: 09/08/2013

Asunto: FOPINTA: REMITE AVANCE FISICO Y FINANCIERO DEL MES DE JULIO DE 2013..

RESPONSABLE	PROPÓSITO
<input type="checkbox"/> Marvin Alonzo	<input checked="" type="checkbox"/> Para Archivo
<input type="checkbox"/> Juan Ordoñez	<input type="checkbox"/> Informe sobre el particular
<input type="checkbox"/> Elena Burrion	<input type="checkbox"/> Procédase como se Solicita
<input type="checkbox"/> Judith Sanchez	<input type="checkbox"/> Su conocimientos y efectos
<input type="checkbox"/> Morayma Castañeda	<input type="checkbox"/> Para su Estudio y Dictamen
<input type="checkbox"/> Luis Guerra	<input type="checkbox"/> Emita Opinión
<input type="checkbox"/> Sergio Molina	<input type="checkbox"/> No Procede Lo Solicitado
<input checked="" type="checkbox"/> Priscila Castellanos	<input type="checkbox"/> Otros
<input type="checkbox"/>	
<i>inicio g) Ago. 69 julio</i>	
	F:  Marvin César Alonzo Aquino Jefe del Departamento de Programación y Presupuesto
ORIGINAL:	No. de Folio: 5 Numero: <u>REGISTRO 58126</u>

Reg. 58126p.

[Handwritten signature]



FONDO DE PENSIONES DEL INTA, -FOPINTA-
TEL. 2253-0032

OFICIO FOPINTA/72-2013

Guatemala, 08 de Agosto de 2013

Licenciado: René Juárez
Administración Financiera
Ministerio de Agricultura Ganadería y Alimentación

Presente:

Por este medio me dirijo a usted, para presentarle la información solicitada por medio de la circular No.AF-035-2012, se adjunta fotocopias de los avances físicos y financieros del mes de julio de 2013 (consta de tres folios).

Sin otro particular me suscribo atentamente,

[Handwritten signature]
Jorge Alfredo Trinidad Villeda
Administrador FOPINTA



Cc/Archivo Fopinta.



CAP

INFORME DE EJECUCIÓN FÍSICA
Fondo de Pensiones del INTA - FOPINTA -
INFORME DE EJECUCION PRESUPUESTARIA DE 2013

al 31/07/2013

TERI

CUR	INGRESOS	APORTACIONES DEL MAGA	REINTEGROS Y PENDIENTES	TOTAL INGRESOS	GASTOS ADMINISTRATIVOS	PAGO DE NOMINAS	PAGO DE POSTMORTEN	TOTAL DE EGRESOS	SALDOS
0	Aporte del MAGA al Fondo de Pensiones del INTA, - FOPINTA, Acuerdo Gubernativo 311-2002.	Q0.00	Q15,818.55	Q15,818.55	Q	Q	Q	Q	Q 15,818.55
14	Aporte del MAGA al Fondo de Pensiones del INTA, - FOPINTA, Acuerdo Gubernativo 311-2002.	Q398,020.00	Q472.96	Q398,492.96	Q	Q	Q	Q	Q 67,298.66
94	Aporte del MAGA al Fondo de Pensiones del INTA, - FOPINTA, Acuerdo Gubernativo 311-2002.	Q196,510.00	Q0.00	Q196,510.00	Q	Q	Q	Q	Q 27,642.69
196	Aporte del MAGA al Fondo de Pensiones del INTA, - FOPINTA, Acuerdo Gubernativo 311-2002.	Q196,510.00	Q0.00	Q196,510.00	Q	Q	Q	Q	Q 28,376.26
404	Aporte del MAGA al Fondo de Pensiones del INTA, - FOPINTA, Acuerdo Gubernativo 311-2002.	Q201,510.00	Q0.00	Q201,510.00	Q	Q	Q	Q	Q 39,960.35
545	Aporte del MAGA al Fondo de Pensiones del INTA, - FOPINTA, Acuerdo Gubernativo 311-2002.	Q201,510.00	Q0.00	Q201,510.00	Q	Q	Q	Q	Q 46,770.59
1036	Aporte del MAGA al Fondo de Pensiones del INTA, - FOPINTA, Acuerdo Gubernativo 311-2002.	Q1,586,060.00	Q392,000.00	Q1,978,060.00	Q	Q	Q	Q	Q 52,793.88
Julio	TOTAL INGRESOS			Q16,291.51	Q1,602,351.51	Q 12,000.00	Q 1,529,557.63	Q 8,000.00	Q 1,549,557.63

MINISTERIO DE AGRICULTURA
GANADERIA Y ALIMENTACION
FOPINTA
GUATEMALA, C.A.

Elwin Alexander Santos Ortiz
Tesorero - FOPINTA
Ministerio de Agricultura, Ganadería y Alimentación
Tesorero
FOPINTA

Jorge Alfredo Trinidad Villeda
Administrador - FOPINTA

Vo Bo.

